

คำถาม – คำตอบ

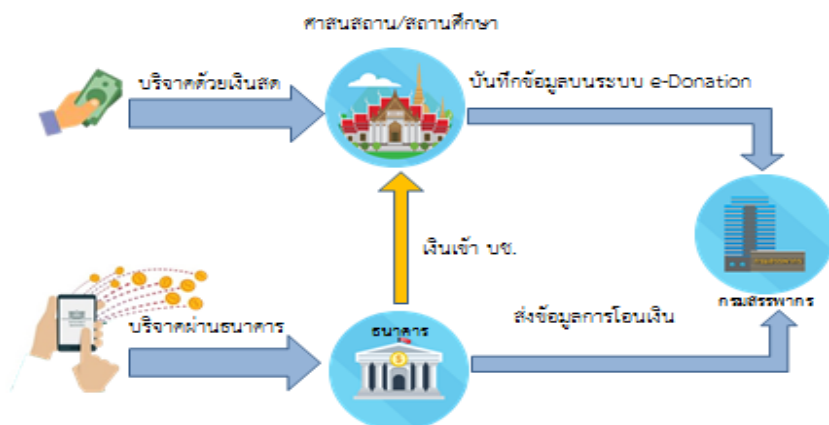
ระบบบริจาคอิเล็กทรอนิกส์ (e-Donation)

๑. ระบบบริจาคอิเล็กทรอนิกส์ (e-Donation) คืออะไร

ระบบบริจาคอิเล็กทรอนิกส์ เป็นระบบที่กรมสรรพากรพัฒนาขึ้นเพื่อใช้ในการรองรับข้อมูลการบริจาคของสถานศึกษา ศาสนสถาน โรงพยาบาล และองค์กรสาธารณกุศลอื่นๆ เพื่อเป็นการอำนวยความสะดวกให้แก่ผู้บริจาคให้สามารถใช้สิทธิประโยชน์ทางภาษีได้ โดยไม่ต้องเก็บหลักฐานการบริจาคมาแสดงต่อเจ้าหน้าที่ ซึ่งจะช่วยให้ผู้บริจาคได้รับเงินคืนภาษีได้รวดเร็วขึ้น โดยมีช่องทางการรับข้อมูลได้ ๒ ช่องทาง ดังนี้

- กรณีรับบริจาคเป็นเงินสด หน่วยรับบริจาคจะเป็นผู้บันทึกข้อมูลการรับบริจาคบนระบบบริจาคอิเล็กทรอนิกส์
- กรณีรับบริจาคโดยผ่านการให้บริการของธนาคารพาณิชย์ (QR Code) ธนาคารพาณิชย์จะเป็นผู้ส่งข้อมูลการรับบริจาคให้กรมสรรพากรตามข้อมูลที่ผู้บริจาคแจ้งความประสงค์

หลักการระบบบริจาคอิเล็กทรอนิกส์ (e-Donation)



๒. หน่วยรับบริจาคคือใคร

หน่วยรับบริจาค ได้แก่

- สถานศึกษา
- ศาสนสถานทุกศาสนา
- โรงพยาบาล

● องค์กร สถานสาธารณกุศล ที่ได้รับการประกาศให้เป็นองค์กรสาธารณกุศล ตามประกาศกระทรวงการคลังว่าด้วยภาษีเงินได้และภาษีมูลค่าเพิ่ม (ฉบับที่ ๒) เรื่อง กำหนดองค์การ สถานสาธารณกุศล สถานพยาบาลและสถานศึกษา ตามมาตรา ๔๗(๓)(ข) แห่งประมวลรัษฎากร และมาตรา ๓(๔)(ข) แห่งพระราชกฤษฎีกา ออกตามความในประมวลรัษฎากร ว่าด้วยการยกเว้นภาษีมูลค่าเพิ่ม (ฉบับที่ ๒๓๙) พ.ศ. ๒๕๓๔ ซึ่งแก้ไขเพิ่มเติมโดย พระราชกฤษฎีกา ออกตามความในประมวลรัษฎากร ว่าด้วยการยกเว้นภาษีมูลค่าเพิ่ม (ฉบับที่ ๒๕๔) พ.ศ. ๒๕๓๕

๓. ประโยชน์ของหน่วยรับบริจาค

สำหรับผู้บริจาค

- ไม่ต้องจัดเก็บหลักฐานการบริจาค
- ได้รับคืนเงินภาษีเร็วขึ้น
- ตรวจสอบข้อมูลการบริจาคได้ตลอด ๒๔ ชั่วโมง บนเว็บไซต์กรมสรรพากร www.rd.go.th

สำหรับหน่วยรับบริจาค

- ไม่ต้องจัดทำหลักฐานการบริจาคเป็นกระดาษ
- ไม่ต้องจัดเก็บสำเนาหลักฐานการบริจาค
- ลดค่าใช้จ่ายในการจัดทำหลักฐาน
- เข้าดูข้อมูลการรับบริจาคได้ที่เว็บไซต์กรมสรรพากร www.rd.go.th ตลอด ๒๔ ชั่วโมง
- สร้างความเชื่อมั่นให้แก่ผู้บริจาค

๔. หน่วยรับบริจาคที่ประสงค์จะใช้ระบบบริจาคอิเล็กทรอนิกส์ (e-Donation) ของกรมสรรพากร ต้องทำอะไร

กรณีหน่วยรับบริจาคประสงค์จะใช้ระบบบริจาคอิเล็กทรอนิกส์ (e-Donation) ของกรมสรรพากร เพื่อบันทึกข้อมูลการรับบริจาคจากบุคคลธรรมดาที่บริจาคด้วยเงินสดที่หน่วยรับบริจาคโดยตรง หรือข้อมูลการรับบริจาคจากนิติบุคคล หน่วยรับบริจาคจะต้องดำเนินการ ดังนี้

๑. มีเลขประจำตัวหน่วยรับบริจาค (เลข ๑๓ หลัก)

สามารถตรวจสอบข้อมูลการมีเลขประจำตัวหน่วยรับบริจาคได้ที่เว็บไซต์กรมสรรพากร >บริการอิเล็กทรอนิกส์>ระบบบริจาคอิเล็กทรอนิกส์ (e-Donation)

หากตรวจสอบไม่พบข้อมูลสามารถติดต่อขอมีเลขประจำตัวหน่วยรับบริจาคได้ที่ สำนักงานสรรพากรพื้นที่ หรือสำนักงานสรรพากรพื้นที่สาขา

๒. ลงทะเบียน

หน่วยรับบริจาคที่มีเลขประจำตัวหน่วยรับบริจาคสามารถลงทะเบียนบนระบบบริจาคอิเล็กทรอนิกส์ (e-Donation) พร้อมยื่นเอกสารประกอบการลงทะเบียน ได้แก่

๒.๑ สำเนาหนังสือรับรองการจัดตั้งสถานศึกษา/ศาสนสถาน

๒.๒ สำเนาหนังสือแต่งตั้งผู้มีอำนาจ

๒.๓ สำเนาบัตรประจำตัวของผู้มีอำนาจลงนาม

หน่วยรับบริจาคสามารถยื่นหลักฐานใบลงทะเบียนและเอกสารได้ที่สำนักงานสรรพากรพื้นที่หรือสำนักงานสรรพากรพื้นที่สาขาที่หน่วยรับบริจาคตั้งอยู่

๓. บันทึกข้อมูลการรับบริจาคบนระบบ

เมื่อได้รับการบริจาค หน่วยรับบริจาคต้องบันทึกข้อมูลการรับบริจาคบนระบบบริจาคอิเล็กทรอนิกส์ (e-Donation) โดยไม่จำเป็นต้องพิมพ์หลักฐานการบริจาคเว้นแต่ผู้บริจาคร้องขอ

๕. การใช้ระบบ e-Donation หน่วยรับบริจาคต้องติดตั้งโปรแกรมอะไรเพิ่มเติมหรือไม่

กรมสรรพากรได้นำระบบ e-Donation วางไว้บนเว็บไซต์ของกรมสรรพากร ผู้ใช้ไม่จำเป็นต้องลงโปรแกรมอะไรเพิ่มเติมในคอมพิวเตอร์ และหากผู้ใช้ไม่มีเครื่องคอมพิวเตอร์ก็สามารถใช้งานผ่านโทรศัพท์มือถือก็ได้

๖. การรับบริจาคโดยตรงที่หน่วยรับบริจาคต้องบันทึกข้อมูลอะไรบ้าง

๑. กรณีผู้บริจาคเป็นบุคคลธรรมดาบันทึกเฉพาะการบริจาคเงิน
 ๒. กรณีผู้บริจาคเป็นนิติบุคคล บันทึกการบริจาคเงินและทรัพย์สิน
- โดยหน่วยรับบริจาคจะต้องบันทึกข้อมูล ดังต่อไปนี้

- เลขประจำตัว ๑๓ หลักของผู้บริจาค
- ชื่อ - สกุล / ชื่อนิติบุคคล (ระบบจะค้นหาและแสดงให้โดยอัตโนมัติ)
- วัน เดือน ปี ที่บริจาค
- จำนวนเงิน / มูลค่าทรัพย์สิน (กรณีนิติบุคคล)



๗. หน่วยรับบริจาคที่มีความประสงค์รับบริจาคผ่านธนาคารพาณิชย์จะต้องทำอย่างไร

ธนาคารจะมีบริการนำส่งข้อมูลการบริจาคให้กรมสรรพากร จากการโอนเงินผ่าน QR Code ซึ่งจะนำส่งข้อมูลเฉพาะการบริจาคของบุคคลธรรมดาเท่านั้น (ไม่ครอบคลุมถึงนิติบุคคล) โดยหน่วยรับบริจาคที่ประสงค์จะรับบริจาคผ่านธนาคารจะต้องดำเนินการ ดังนี้

๑. มีเลขประจำตัวหน่วยรับบริจาค (เลข ๑๓ หลัก) โดยสามารถตรวจสอบข้อมูลการมีเลขประจำตัวหน่วยรับบริจาคได้ที่เว็บไซต์กรมสรรพากร >บริการอิเล็กทรอนิกส์>ระบบบริจาคอิเล็กทรอนิกส์(e-Donation) หากตรวจสอบไม่พบข้อมูลสามารถติดต่อขอมีเลขประจำตัวหน่วยรับบริจาคได้ที่ สำนักงานสรรพากรพื้นที่ หรือสำนักงานสรรพากรพื้นที่สาขา

๒. เปิดบัญชีเงินฝากกับธนาคารที่ร่วมโครงการโดยบัญชีที่ธนาคารจะส่งข้อมูลการรับบริจาคให้กรมสรรพากรได้ต้องเป็น บัญชีของหน่วยรับบริจาค ซึ่งเปิดโดยผู้มีอำนาจลงนามของหน่วยรับบริจาค และเป็น บัญชีเพื่อการรับบริจาคเท่านั้น



๘. ธนาคารพาณิชย์ที่ร่วมโครงการมีกี่แห่ง

ธนาคารพาณิชย์ที่เข้าร่วมโครงการมีทั้งสิ้น ๙ ธนาคาร โดยเปิดให้บริการ e-Donation แล้ว มีจำนวน ๘ ธนาคาร ได้แก่ ธนาคารกรุงเทพ ธนาคารกรุงไทย ธนาคารกสิกรไทย ธนาคารไทยพาณิชย์ ธนาคารทีเอ็มบี ธนาคารธนชาต ธนาคารมิซูโฮ และธนาคารออมสิน

ซึ่งอยู่ระหว่างดำเนินการ ๑ ธนาคาร คือ ธนาคารกรุงศรีอยุธยา ยังอยู่ระหว่างพัฒนาระบบเพื่อเปิดให้บริการตามความพร้อมต่อไป

ทั้งนี้ แต่ละธนาคารพาณิชย์อาจมีรายละเอียดการให้บริการที่แตกต่างกัน โดยผู้สนใจสามารถติดต่อสอบถามข้อมูลเพิ่มเติมได้โดยตรงที่ call center และ website ของธนาคารพาณิชย์

๙. ผู้บริจาคที่ประสงค์จะขอใช้สิทธิลดหย่อนภาษีผ่านระบบบริจาคอิเล็กทรอนิกส์ต้องทำอย่างไร

ผู้บริจาค หากต้องการใช้สิทธิลดหย่อนภาษีจากการบริจาค จะต้องแสดงความประสงค์ ในการใช้สิทธิลดหย่อนภาษี ดังนี้

- กรณีบริจาคด้วยเงินสดที่หน่วยรับบริจาค ให้แจ้งหน่วยรับบริจาคบันทึกข้อมูลการบริจาค บนระบบบริจาคอิเล็กทรอนิกส์ (e-Donation) ทันที
- กรณีบริจาคผ่านธนาคารพาณิชย์ โดยการโอนเงินด้วย QR Code ผู้บริจาคต้องแสดงความประสงค์ผ่านระบบของธนาคารพาณิชย์ที่เป็นตัวกลางรับบริจาค ให้ส่งข้อมูลการบริจาค ดังกล่าวให้กรมสรรพากร

เมื่อดำเนินการตามข้างต้น ข้อมูลการบริจาคจะเข้ามาเก็บอยู่ในฐานข้อมูลของกรมสรรพากรและเมื่อถึงเวลาการยื่นแบบแสดงรายการภาษีเงินได้ ก็จะสามารถใช้สิทธิลดหย่อนภาษีจากการบริจาคได้ทันที

๑๐. ขั้นตอนการบริจาคเงินผ่านธนาคารพาณิชย์ (QR Code) และการใช้สิทธิลดหย่อนภาษี

การบริจาคเงินและแจ้งความประสงค์ส่งข้อมูลเพื่อใช้สิทธิลดหย่อนภาษี มีขั้นตอนดังนี้

๑. ประชาชนเลือกใช้ Mobile Banking ของธนาคารใดก็ได้ที่เข้าร่วมโครงการ โดย Download Mobile Banking Application

๒. เข้าสู่ Menu การบริจาคเงินผ่าน QR Code สแกน QR Code ของหน่วยรับบริจาคและใส่จำนวนเงินบริจาค โดย Application จะมีข้อความแจ้งความประสงค์ส่งข้อมูลเพื่อใช้สิทธิลดหย่อนภาษี ข้อมูลการบริจาคจะถูกบันทึกในระบบ e-Donation ภายใน ๒ วันทำการถัดไป

๑๑. การบริจาคเงินผ่าน QR Code ในโครงการ e-Donation มีค่าธรรมเนียมหรือไม่

ไม่มีค่าธรรมเนียมแต่อย่างใด

๑๒. ผู้บริจาคโอนเงินด้วย QR Code จะทราบได้อย่างไรว่าสามารถใช้สิทธิลดหย่อนภาษีได้หรือไม่

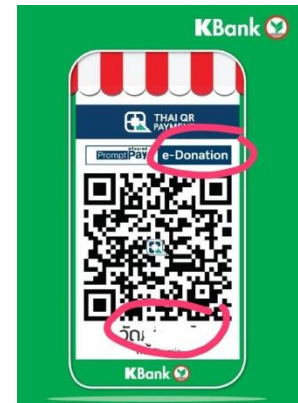
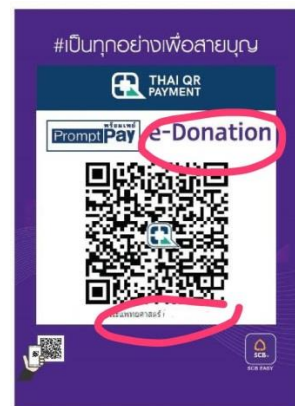
การบริจาคผ่าน QR Code ที่สามารถใช้สิทธิลดหย่อนภาษีได้จะต้องมีลักษณะ ดังนี้

(๑) แผ่นป้าย QR Code ต้องมีข้อความ “e-Donation” และชื่อบัญชีเงินฝาก “หน่วยรับบริจาค”

(๒) เมื่อสแกน QR Code ของหน่วยรับบริจาคให้ผู้บริจาคสังเกต ดังนี้

(๒.๑) เป็นการโอนเงินไปยังบัญชีเงินฝากของ “หน่วยรับบริจาค”

(๒.๒) Application จะมีข้อความแจ้งความประสงค์ส่งข้อมูลเพื่อใช้สิทธิลดหย่อนภาษี โดยผู้บริจาคต้องแสดงความประสงค์ให้ธนาคารส่งข้อมูลดังกล่าวให้กรมสรรพากรด้วย



๑๓. การส่งข้อมูลระหว่างธนาคารและระบบ e-Donation ของกรมสรรพากร มีความปลอดภัยหรือไม่

การส่งข้อมูลระหว่างธนาคารและระบบ e-Donation เป็นการพัฒนาระบบขึ้นมาโดยเฉพาะสำหรับการส่งข้อมูลการบริจาค ซึ่งมีการรักษาความปลอดภัยตามมาตรฐาน IT ทั้งนี้ การส่งข้อมูลจะดำเนินการเฉพาะกรณีผู้บริจาคแจ้งความประสงค์ให้ธนาคารส่งข้อมูลเพื่อใช้สิทธิลดหย่อนภาษีเท่านั้น

๑๔. ผู้บริจาคจะทราบได้อย่างไรว่าหน่วยรับบริจาคใดใช้ระบบ e-Donation

ผู้บริจาคสามารถตรวจสอบรายชื่อหน่วยรับบริจาคที่ใช้ระบบ e-Donation ได้ที่ www.rd.go.th > บริการอิเล็กทรอนิกส์ > ระบบบริจาคอิเล็กทรอนิกส์ (e-Donation) > สำหรับผู้บริจาค > รายชื่อหน่วยรับบริจาคที่ใช้ระบบ e-Donation

๑๕. ผู้บริจาคจะตรวจสอบข้อมูลการบริจาคของตนเองได้อย่างไร

ผู้บริจาคสามารถตรวจสอบข้อมูลการบริจาคของตนเองได้ที่ www.rd.go.th > บริการอิเล็กทรอนิกส์ > ระบบบริจาคอิเล็กทรอนิกส์ (e-Donation) > สำหรับผู้บริจาค > เข้าสู่ระบบ โดยใช้รหัสผู้ใช้และรหัสผ่านเดียวกับการยื่นแบบแสดงรายการภาษีเงินได้ผ่านอินเทอร์เน็ต และสามารถตรวจสอบข้อมูลการบริจาคของตนเองได้ตลอดเวลา (๒๔ ชั่วโมง) ระบบจะแสดงข้อมูลการบริจาค ได้แก่ วันเดือนปีที่บริจาค หน่วยรับบริจาค จำนวนเงินที่บริจาค และช่องทางการบริจาค

๑๖. กรณีผู้บริจาคไปบริจาคให้กับหน่วยรับบริจาคที่ไม่อยู่โครงการ e-Donation และได้รับใบอนุโมทนาบัตรในรูปแบบกระดาษ จะยังสามารถใช้สิทธิลดหย่อนภาษีได้หรือไม่

สำหรับการบริจาคในปี พ.ศ. ๒๕๖๑ ผู้บริจาคสามารถนำหลักฐานการบริจาคในรูปแบบกระดาษที่ออกโดยหน่วยรับบริจาค นำมาใช้สิทธิลดหย่อนภาษีได้ตามปกติ

๑๗. ตารางสรุปการหักลดหย่อนจากการบริจาค

สรุปการใช้สิทธิลดหย่อนภาษีเงินได้บุคคลธรรมดา ปีภาษี ๒๕๖๑

รายการลดหย่อนภาษีเงินได้บุคคลธรรมดา	เอกสาร/หลักฐานในการใช้สิทธิลดหย่อนภาษี	
	ผ่านระบบ e-Donation	กระดาษ
๑. การบริจาคให้ศาสนสถาน โรงพยาบาล และองค์กรสาธารณกุศลอื่นๆ	/	/
๒. การบริจาคให้สถานศึกษา ลดหย่อนได้ ๒ เท่า		
๒.๑ พระราชกฤษฎีกาฯ (ฉบับที่ ๔๒๐) พ.ศ. ๒๕๕๗	/	/
๒.๒ พระราชกฤษฎีกาฯ (ฉบับที่ ๖๑๖) พ.ศ. ๒๕๕๙ (ตั้งแต่ ๑ มกราคม ๒๕๕๙ - ๓๑ ธันวาคม ๒๕๖๑)	/	/

* ปีภาษี ๒๕๖๑ การบริจาคให้กับศาสนสถาน โรงพยาบาล และองค์กรสาธารณกุศลอื่น และการบริจาคให้สถานศึกษาสามารถนำมาหักลดหย่อนการบริจาคได้ตามปกติโดยใช้หลักฐานการบริจาคของหน่วยรับบริจาคหรือข้อมูลการบริจาคผ่านระบบ e-Donation

สรุปการใช้สิทธิลดหย่อนภาษีเงินได้บุคคลธรรมดา ปีภาษี ๒๕๖๒

รายการลดหย่อนภาษีเงินได้บุคคลธรรมดา	เอกสาร/หลักฐานในการใช้สิทธิลดหย่อนภาษี	
	ผ่านระบบ e-Donation	กระดาษ
๑. การบริจาคให้ศาสนสถาน โรงพยาบาล และองค์กรสาธารณกุศลอื่นๆ	/	/
๒. การบริจาคให้สถานศึกษา ลดหย่อนได้ ๒ เท่า		
๒.๑ พระราชกฤษฎีกาฯ (ฉบับที่ ๔๒๐) พ.ศ. ๒๕๔๗	/	/
๒.๒ การบริจาคให้สถานศึกษา ลดหย่อนได้ ๒ เท่า (กรณีขยายเวลา ตั้งแต่ ๑ ม.ค. ๒๕๖๒ – ๓๑ ธ.ค. ๒๕๖๒)	/	-

* ปีภาษี ๒๕๖๒ การบริจาคให้สถานศึกษาสามารถนำมาหักลดหย่อนการบริจาคได้ ดังนี้

(๑) กรณีการบริจาคให้สถาบันศึกษาที่จะหักลดหย่อนได้ ๒ เท่า ตามมติคณะรัฐมนตรี เมื่อวันที่ ๑๘ ธันวาคม ๒๕๖๑ ซึ่งกำหนดให้ขยายเวลา ตั้งแต่ ๑ มกราคม ๒๕๖๒ – ๓๑ ธันวาคม ๒๕๖๒ จะต้องเป็นการบริจาคผ่านระบบ e-Donation เท่านั้น จึงจะสามารถหักลดหย่อนได้

(๒) กรณีการบริจาคตามพระราชกฤษฎีกาฯ (ฉบับที่ ๔๒๐) พ.ศ. ๒๕๔๗ การบริจาคให้สถานศึกษาสามารถนำมาหักลดหย่อนการบริจาคได้ตามปกติโดยใช้หลักฐานการบริจาคของหน่วยรับบริจาคหรือข้อมูลการบริจาคผ่านระบบ e-Donation

** ปีภาษี ๒๕๖๒ การบริจาคให้กับศาสนสถาน โรงพยาบาล และองค์กรสาธารณกุศลอื่น และการบริจาคให้สถานศึกษาสามารถนำมาหักลดหย่อนการบริจาคได้ตามปกติโดยใช้หลักฐานการบริจาคของหน่วยรับบริจาคหรือข้อมูลการบริจาคผ่านระบบ e-Donation

.....

กรมสรรพากร
มกราคม ๒๕๖๒